



GOBIERNO DEL
ESTADO DE
MÉXICO



OFICIALÍA MAYOR



Lineamientos

para el modelo gráfico
de placas de señalización

ESPECIFICACIONES TÉCNICAS

DIRECCIÓN GENERAL DE INNOVACIÓN



GOBIERNO DEL
ESTADO DE
MÉXICO



Finalidad





Finalidad

Los **Lineamientos para el Modelo Gráfico de Placas de Señalización**, tienen como finalidad que las oficinas públicas y unidades administrativas cuenten con la señalización oficial apegada a la actual imagen institucional para fortalecer los lazos de confianza de la ciudadanía en las instituciones públicas.



GOBIERNO DEL
ESTADO DE
MÉXICO






Finalidad

Los ejemplos gráficos que se presentan **son la base para el diseño, elaboración y colocación** de materiales de señalización y deben ocuparse de acuerdo con las características y funciones de cada espacio.



GOBIERNO DEL
ESTADO DE
MÉXICO





Finalidad



GOBIERNO DEL
ESTADO DE
MÉXICO



Las dependencias y organismos auxiliares determinarán, de manera particular y según sus necesidades de comunicación, los contenidos específicos y generales que incluirá su señalización, apoyándose en el **formato “Diagnósticos de Señalización”**, el cual les permitirá generar un control y uso adecuado del recurso para cubrir sus requerimientos.





Diagnostico de Señalización

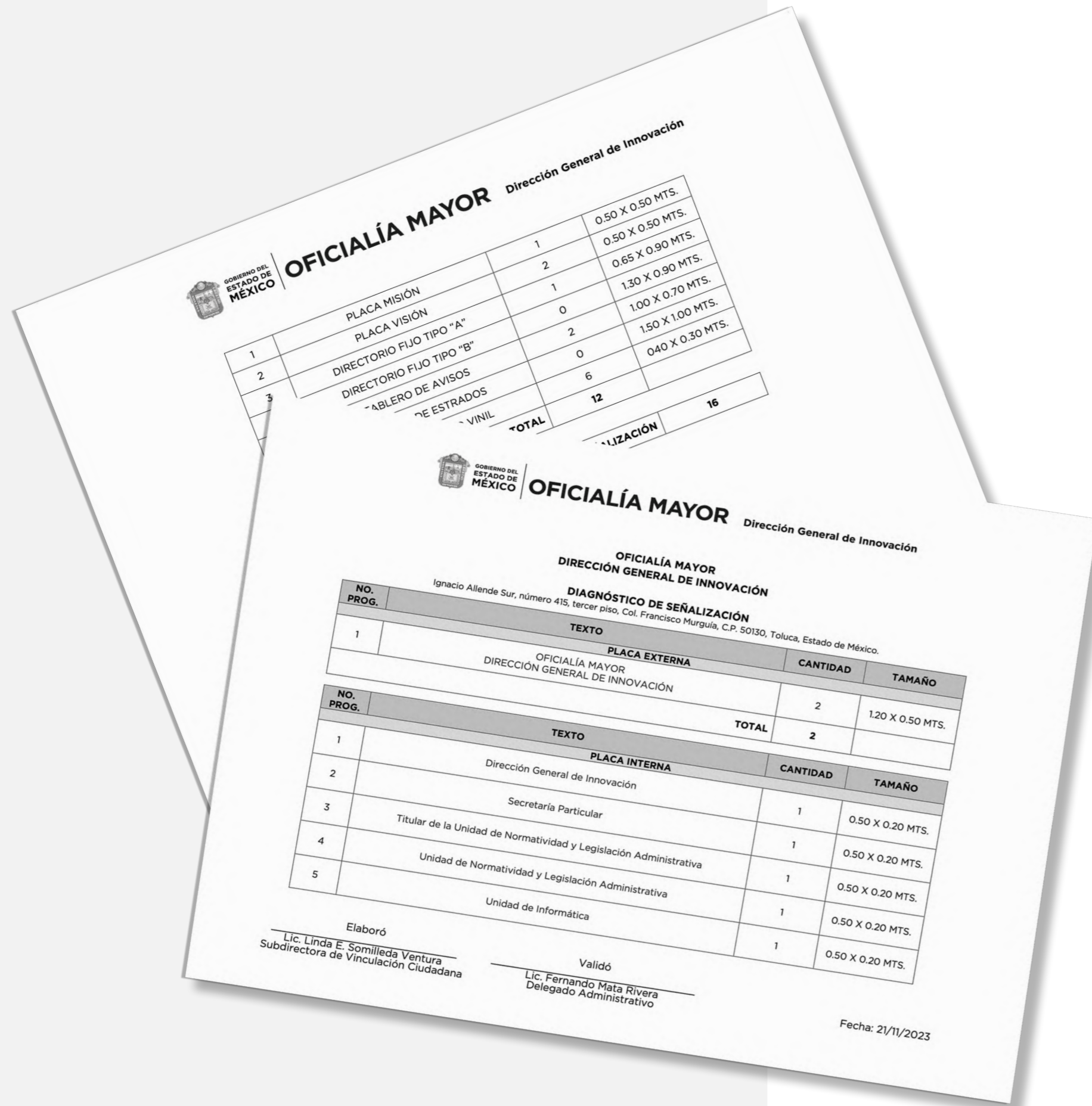




Diagnósticos de Señalización

Es una herramienta administrativa para facilitar el levantamiento de señalización, donde se enlistan las placas necesarias para el reconocimiento y tránsito dentro de edificios gubernamentales.





Diagnósticos de Señalización





Objetivos





Objetivos



GOBIERNO DEL
ESTADO DE
MÉXICO



ESTADO DE
MÉXICO
¡El poder de servir!



Facilitar

a la población usuaria conducirse y orientarse de manera autónoma dentro de los inmuebles.



Agilizar

la accesibilidad a los trámites y servicios requeridos.



Homologar

y reforzar la imagen institucional del Gobierno del Estado de México.





Importancia





Importancia

Contar con oficinas públicas debidamente señalizadas, especialmente aquellos espacios en los que se presta atención presencial de trámites y servicios, a fin de que sean fácilmente reconocidos por la ciudadanía.





Contenido





Contenido Sector central

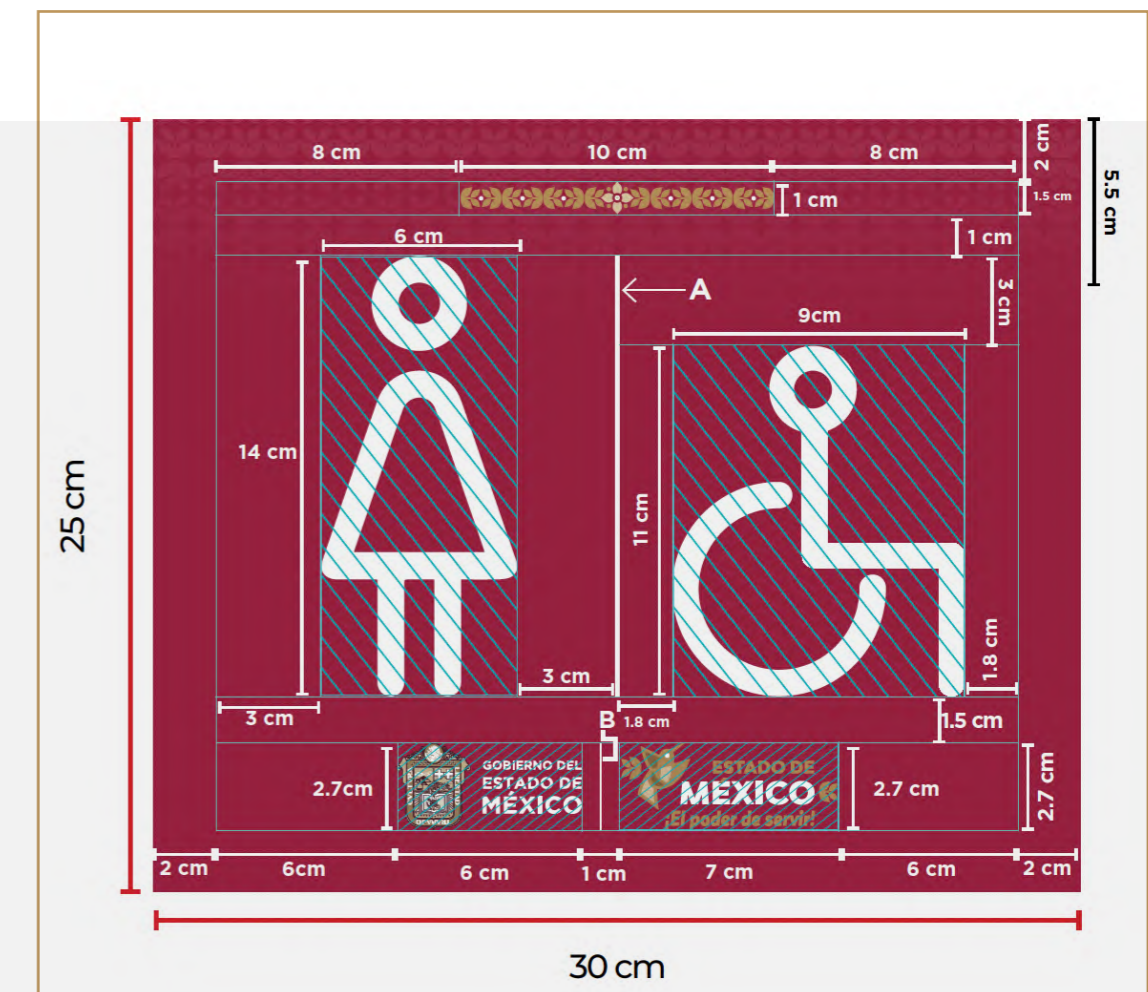
Son las placas que conforman la señalización externa e interna de los edificios gubernamentales.



Páginas 5-31
Lineamientos para el Modelo Gráfico de Placas de Señalización.



Placa montada en soporte de acrílico.



Placa con medidas.





Contenido Fachada

Se compone de los elementos que integran la imagen institucional y puede o no, hacer uso de todos los aplicativos:

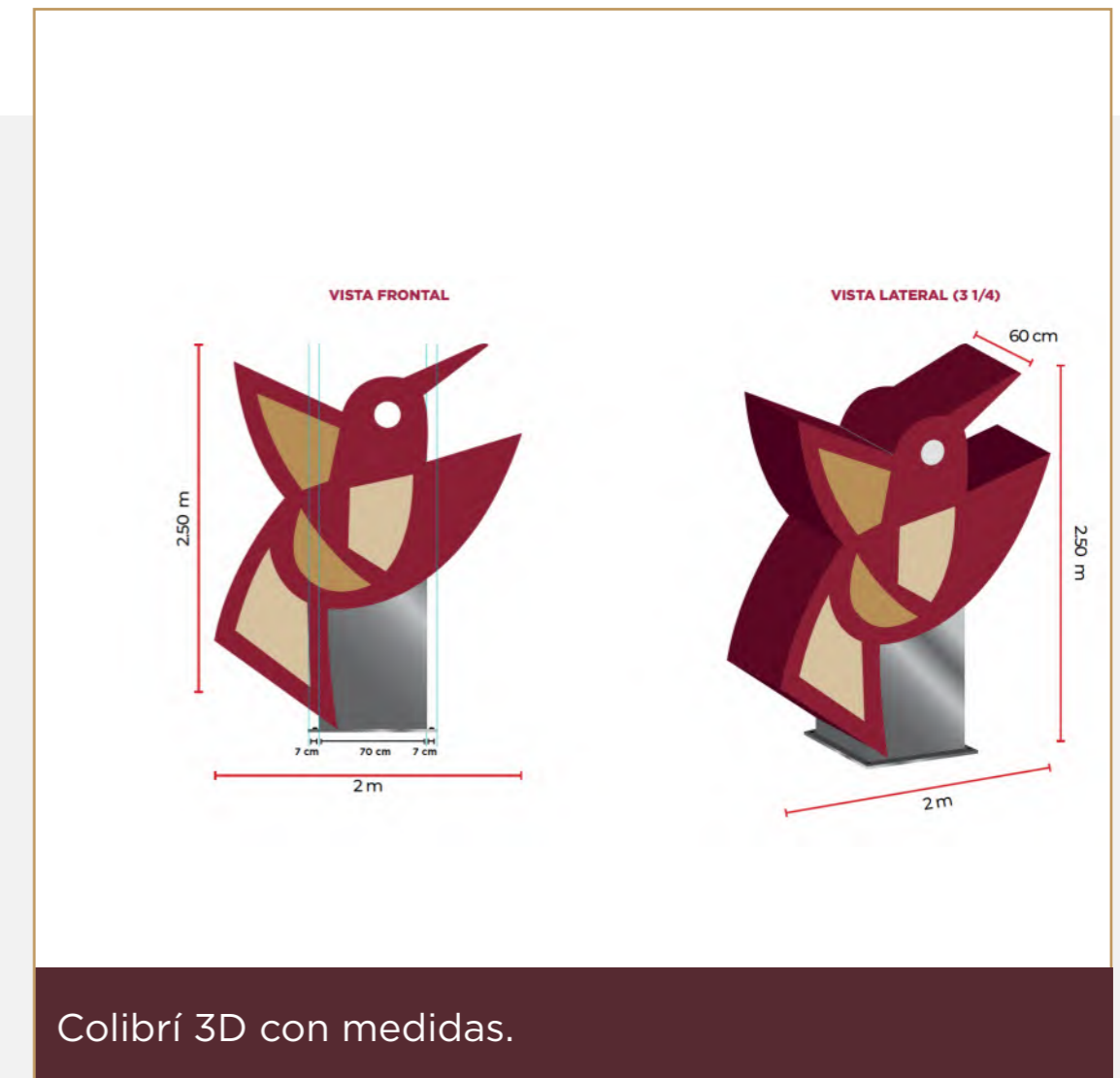
- Letrero externo (Nombre del inmueble)
- Rótulo institucional (Colibrí y floritura)
- Banderín externo (Colibrí)
- Colibrí 3D



Páginas 32-38
Lineamientos para el Modelo Gráfico de Placas de Señalización.



Letrero externo.



Colibrí 3D con medidas.





Contenido

Organismo auxiliar

Son placas que por su estructura deben contener más de dos logotipos de identificación.



Páginas 39-41

Lineamientos para el Modelo Gráfico de Placas de Señalización.



Placa externa para organismo.



Placa externa para organismo auxiliar, medidas.





Contenido

Señales y avisos (protección civil)

Generados como respuesta a siniestros naturales o accidentales, son necesarios para ejecutar acciones de reacción inmediata en la población usuaria en caso de contingencia o emergencia.

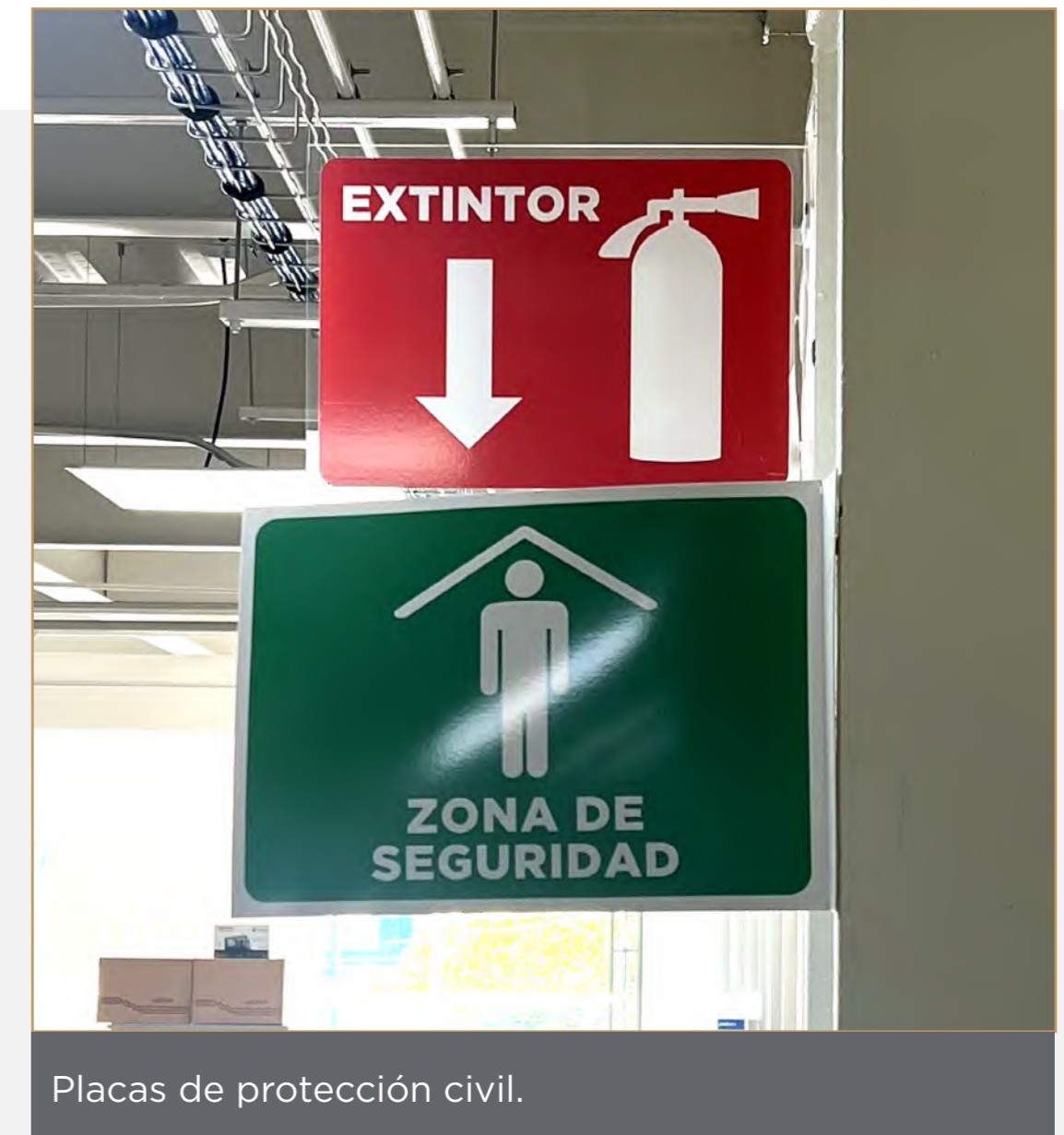
El total de las señales y avisos de protección civil se encuentran descritas en la **NOM-003-SEGOB-2011** y se deben adquirir bajo estos parámetros.

Para su descarga, ingresar a:

file:///Users/disenos_1/Downloads/NOM-003-SEGOB-2011.pdf



Páginas 42-44
Lineamientos para el Modelo Gráfico
de Placas de Señalización.



Placas de protección civil.



Contenido Placas COVID-19

Generadas para la contingencia de Salud que se desarrolló, las placas COVID-19, se incluyen en los presentes lineamientos y deberán ser usadas en los edificios que así lo requieran de manera preventiva o temporal.



Páginas 45-47
Lineamientos para el Modelo Gráfico de Placas de Señalización.



Placas COVID-19.



Placa uso de cubrebocas, medidas.





Anexos





Anexos

En este apartado se encontrarán las especificaciones técnicas, publicadas en el MANUAL DE IDENTIDAD GRÁFICA DEL GOBIERNO DEL ESTADO DE MÉXICO, necesarias para el diseño de las Placas de Señalización.



Páginas 48-62
Lineamientos para el Modelo Gráfico de Placas de Señalización





Entregables





Entregables

Los Lineamientos para el Modelo Gráfico de Placas de Señalización se encuentran para su descarga en:

https://dgi.edomex.gob.mx/diagnosticos_se%C3%B1alizacion



Dirección General de Innovación
Oficialía Mayor

Inicio Acerca de la Dirección Servicios Publicaciones Participación con Organismos Canales de interés Trámites y servicios

¿Qué estás buscando?

Lineamientos para el Modelo Gráfico de Placas de Señalización (especificaciones técnicas).

Los presentes Lineamientos para el modelo gráfico de placas de señalización, tienen como finalidad que todas las oficinas públicas y unidades administrativas cuenten con la señalización oficial apegada a la actual imagen institucional para fortalecer la confianza de la ciudadanía en las instituciones públicas.

Este documento normativo establece las especificaciones técnicas que conforman cada elemento de señalización, facilita a la población usuaria conducirse y orientarse de manera autónoma dentro de los inmuebles y oficinas gubernamentales para la mejor y más rápida accesibilidad a los servicios requeridos, contribuyendo a su presentación eficiente y de calidad, además de homologar, estandarizar, mejorar y reforzar la imagen institucional del Gobierno del Estado de México.

Descargar: [Lineamientos para el Modelo Gráfico de Placas de Señalización \(especificaciones técnicas\).](#)

Descargar: [Carpetas maestras de señalización](#)

Conoce el estado
 Portal del Gobierno del Estado de México
 Quejas y Denuncias
 Comisión Estatal de Mejora Regulatoria
 Información Pública de Oficio Mexiquense
 Solicitud de Información

Acerca del Sitio
 Contáctanos
 Avisos legales
 Acerca del sitio
 Edicto 21/10/2021

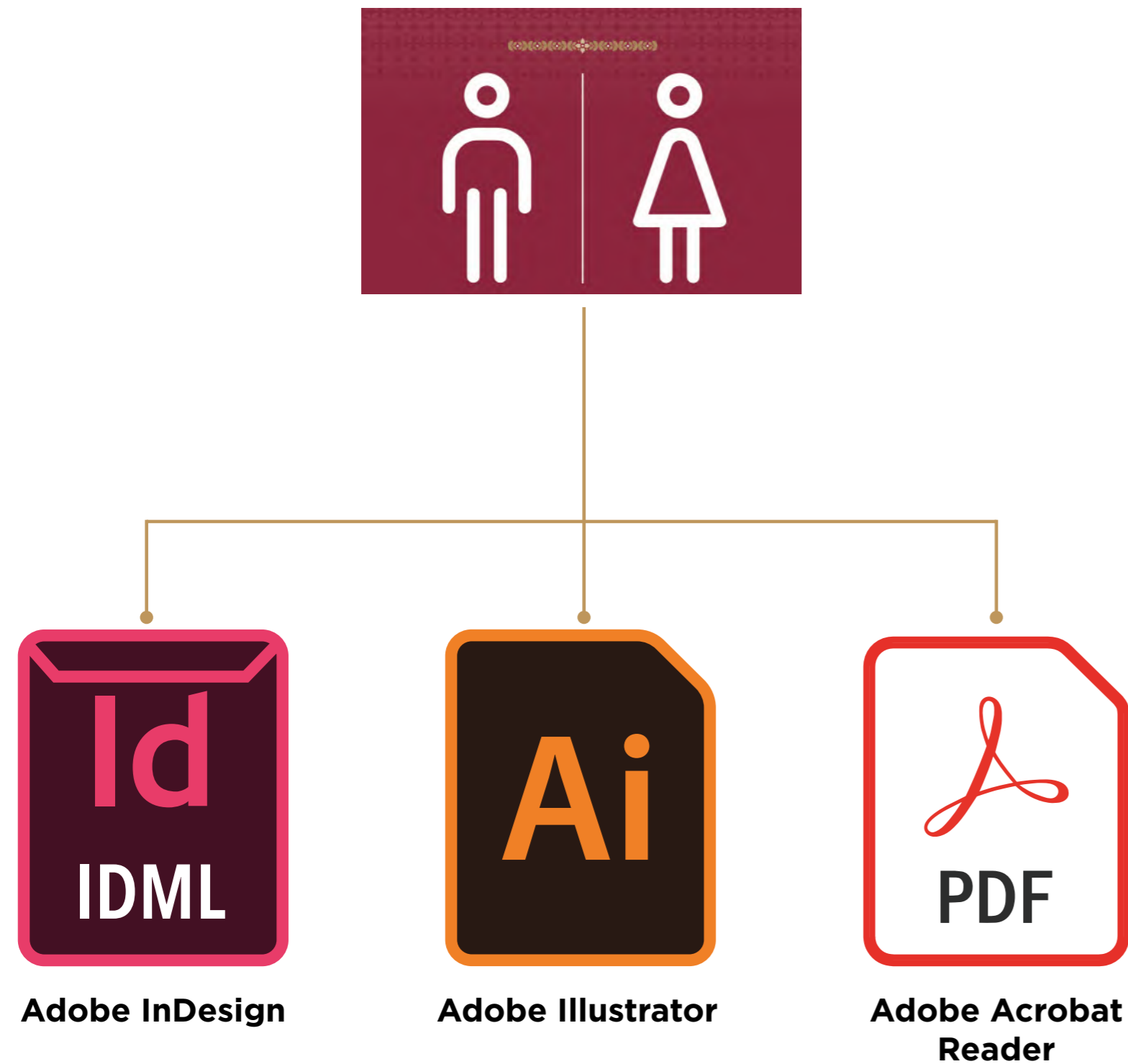
Contacto
 Gobierno del Estado de México Secretaría de Finanzas
 Ignacio Allende # 415, col. Francisco Murguía, C.P. 50130, Toluca, México.
 (01722) 1678182
 dgi@edomex.gob.mx

Enlaces de Interés
 CATGEM
 Si Vale
 Edictos

Algunos derechos reservados 2023. Gobierno del Estado de México

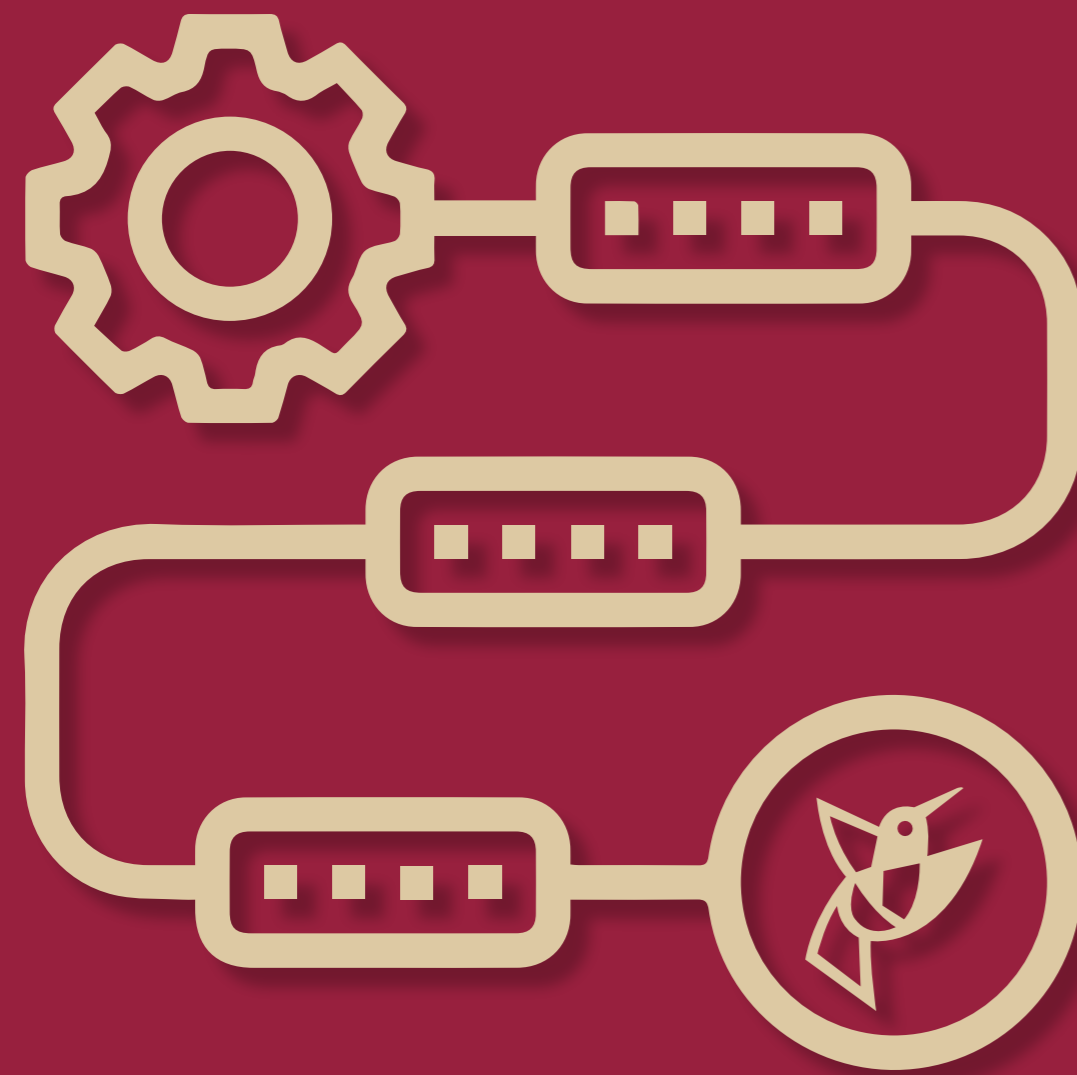
Esta página está diseñada para verse mejor en resolución 1280 X 768 o superior, Firefox & Chrome V68, Safari V14, Edge





Asimismo, encontrará las **PLACAS MAESTRAS** en los formatos **indd, ai y pdf** en curvas, cuya finalidad es facilitar a la unidad administrativa la creación de su material.





Proceso de señalización





Proceso de señalización

Insumos



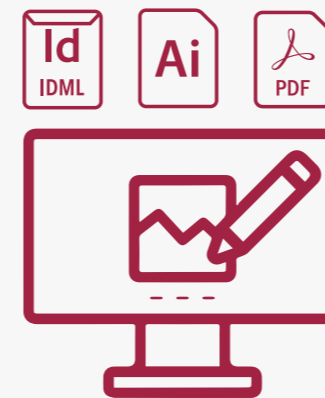
GOBIERNO DEL
ESTADO DE
MÉXICO



Formato de
Diagnóstico
de Señalización.



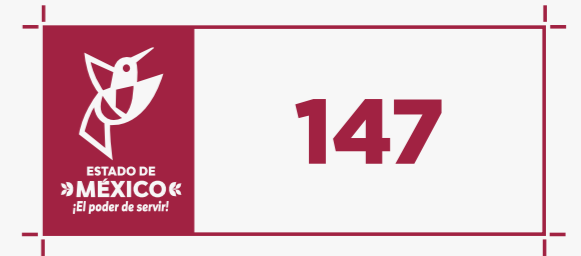
Contar con
una persona
especializada en
artes gráficas,
preferentemente.



Contar con
equipo de
cómputo y
programas
de diseño,
preferentemente.



Lineamientos
para el Modelo
Gráfico de Placas
de Señalización.



Placas Maestras.





Proceso de dictaminación

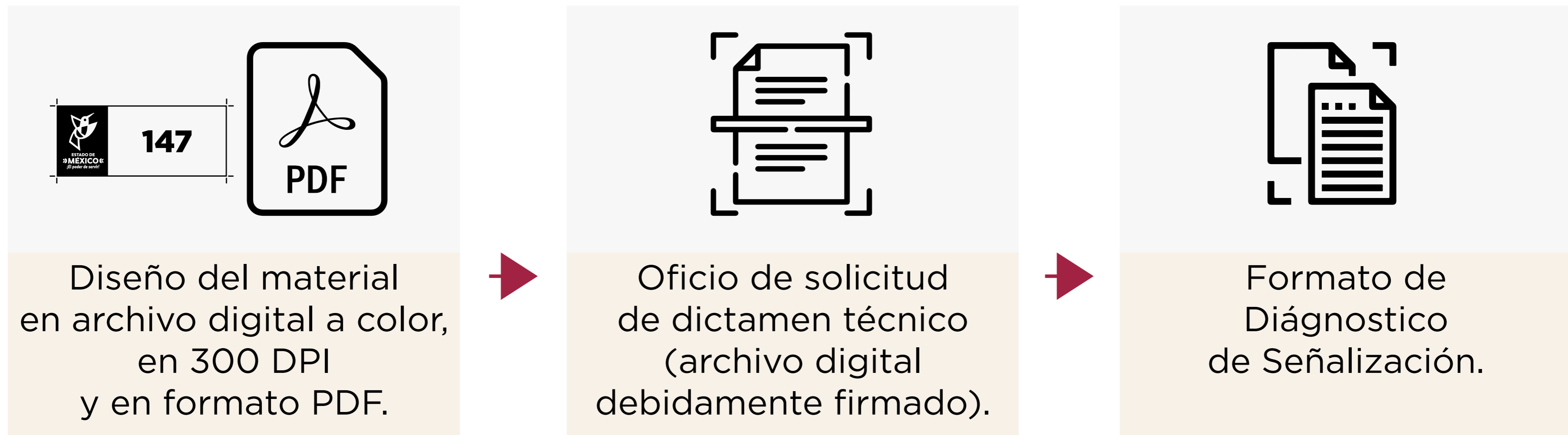




Proceso de dictaminación

Dirección General de Mercadotecnia

La dependencia, a través de su enlace de comunicación, enviará:





Proceso adquisitivo





Proceso adquisitivo

Se deberán considerar las provisiones siguientes:


1

Asegurar que se cuenta la suficiencia presupuestal para la adquisición.




2


Presentar dictamen técnico de imagen institucional emitido por la Dirección General de Mercadotecnia.



3

Gestionar el estudio de mercado y, en su caso, iniciar el proceso adquisitivo.





Dudas técnicas






Dudas técnicas

Los materiales que integran los Lineamientos se encuentran concentrados en carpetas maestras que contienen los formatos con los que se debe trabajar el diseño de los elementos de señalización.



Carpetas de archivos editables, Lineamientos y formatos.



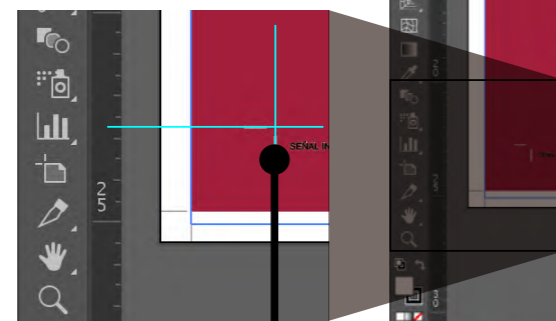


Dudas técnicas

Las características generales de estos materiales son:

Tamaño real
(Excepto el apartado fachadas, que se encuentra escalado)

Rebases



Colores en CMYK y pantone



Objetos en curvas

**Subsecretaría de
Desarrollo Municipal**





Dudas técnicas

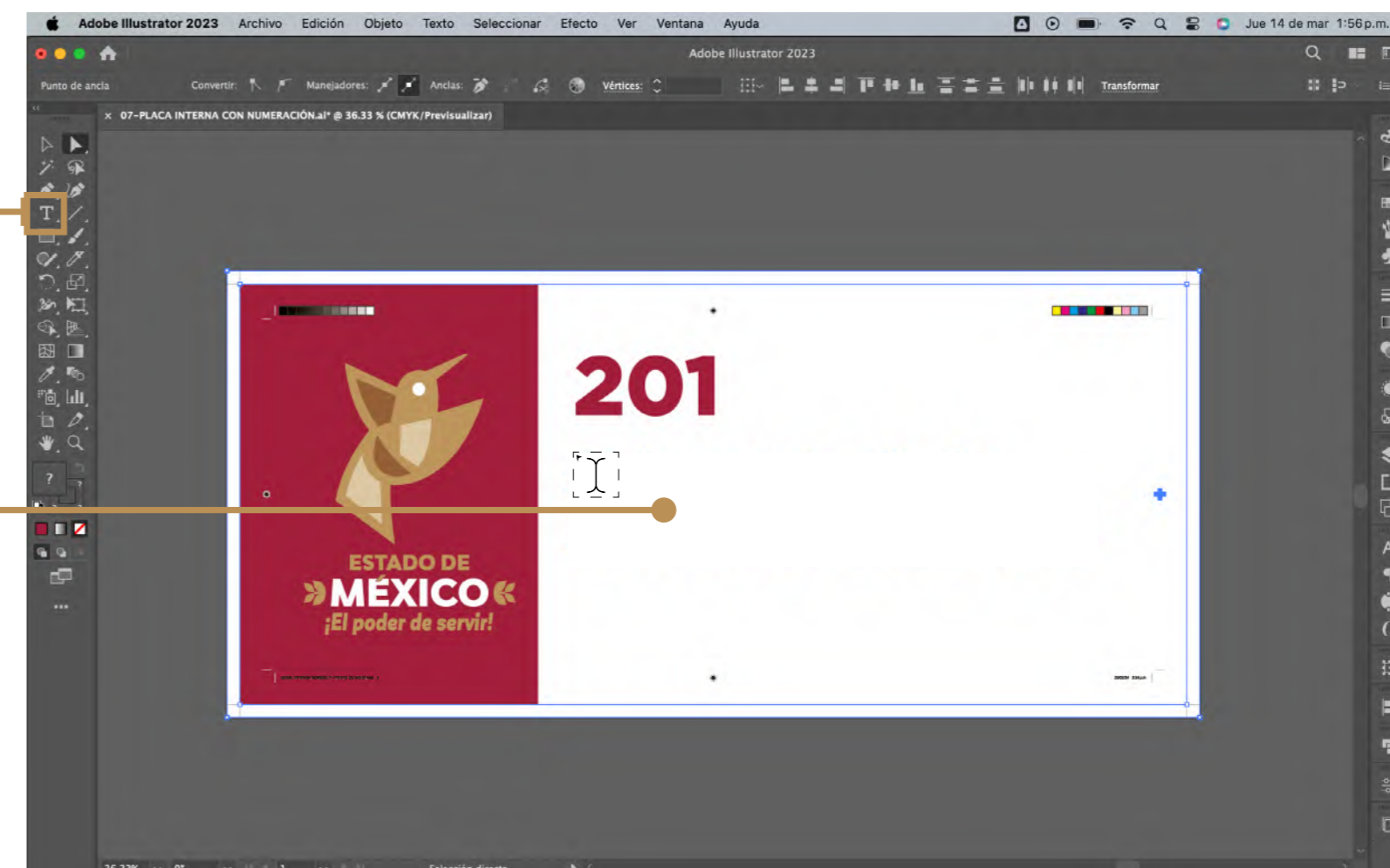
Para colocar texto:


1

Deberá escribir los textos reales de cada unidad administrativa.

1 Seleccionar la herramienta "Texto"

2 Click en el área de trabajo y escribir texto.





Dudas técnicas

2

Salvar el nuevo documento editado.

A Seleccionar "Archivo"



B Seleccionar "Gardar como..."

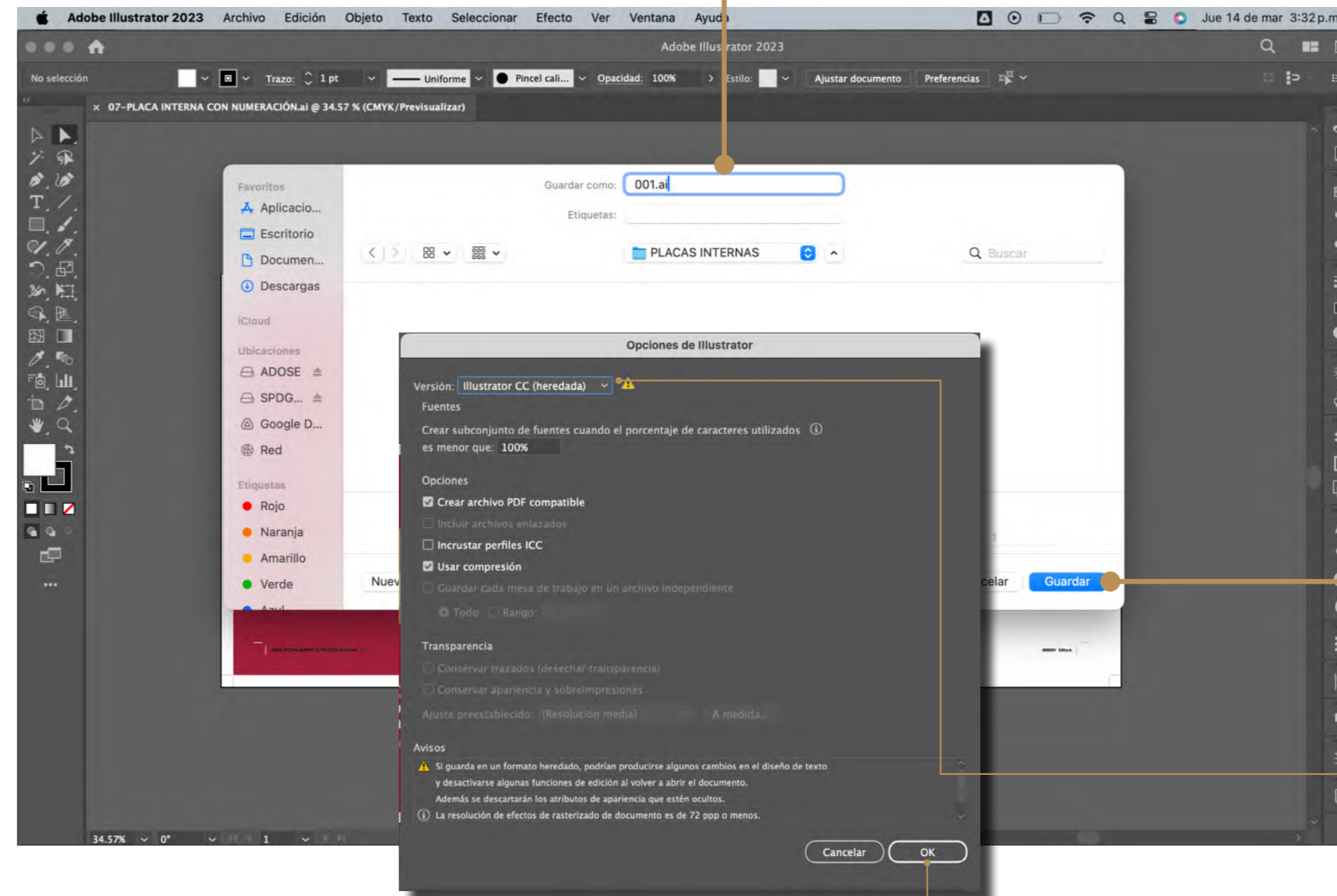


Dudas técnicas

3

Exportar el material con las características de reproducción que el proveedor solicite.

C Nombrar Archivo



D Guardar archivo

Se desplegará la pantalla, "Opciones de Illustrator".

D.1 Verificar la versión

D.2 Dar click "OK"



Importante

Al generar cualquier elemento gráfico de señalización es necesario conocer los Lineamientos para el Modelo Gráfico de Placas de Señalización, para desarrollar adecuadamente los parámetros estructurales y técnicos del diseño; y garantizar una reproducción adecuada y homologada.





Contáctalo





GOBIERNO DEL
ESTADO DE
MÉXICO



DGI Dirección
General
de Innovación



Contácto

Dirección General de Innovación

Licenciada Linda Esmeralda Somilleda Ventura
Subdirectora de Vinculación Institucional
722 236 1608, ext.:63018

Licenciada Diana Afrodita Archundia Esquivel
Subdirectora de Publicaciones y Diseño Gráfico
722 167 8281, ext.: 7977





GOBIERNO DEL
ESTADO DE
MÉXICO



OFICIALÍA MAYOR



Lineamientos

para el modelo gráfico
de placas de señalización

ESPECIFICACIONES TÉCNICAS

DIRECCIÓN GENERAL DE INNOVACIÓN